


**SP-APP**  
SPEED APPLICATOR

# SPEED APPLICATOR



**viki  
a|lo**  
WORKING IT OUT

# HVAD ER EN SPEED APPLICATOR?



## **SPAR EN MASSE TID**

Aldrig har det været lettere at applikere. Hurtigt og effektivt uden folder, rynker og luftbobler. Den nye Speed Applicator fylder ikke meget. Og alligevel er den lynhurtig og mere funktionel end nogen anden maskine på markedet til at applikere.

Maskinen kan monteres på enden af dit arbejdsbord eller på din flatbed laminator, og der kan være en hel rulle applikationstape på den. På den måde slipper du for at flytte rundt på din applikationstape, og den er altid klar til brug.

## **ANVENDELSE**

Du kan applikere alle typer folie i maskinen, både klistermærker og anden form for print'n cut. Du kan bruge al den tid du sparer, på dine andre skilteopgaver. Hvad siger du til at applikere 5 meter udskåret folie på få sekunder ?

## **DEN ERGONOMISKE LØSNING**

Slut med tidsspilde, trætte håndled og plastskrabere. Pas på dine medarbejderes skuldre og ryg. Maskinen betjenes nemt og simpelt med et håndtag og er så enkel, at den kan bruges af alle.

# HVILKEN MODEL PASSER TIL DIG?

## SPEED APPLICATOR SP43

Arbejdsbredde: 430 mm  
Vægt: 19 kg  
Længde i alt: 630 mm



## SPEED APPLICATOR SP85

Arbejdsbredde: 850 mm  
Vægt: 35 kg  
Længde i alt: 1050 mm




## SPEED APPLICATOR SP140

Arbejdsbredde: 1400 mm  
Vægt: 42 kg  
Længde i alt: 1800 mm




## SPEED APPLICATOR SP160

Arbejdsbredde: 1600 mm  
Vægt: 45 kg  
Længde i alt: 2000 mm



# DEN PERFEKTE KOMBINATION

“Strip” dit job med din Vinyl Remover og tilføj derefter applikations tape med din Speed Applicator!



## STRIP DIT JOB

Start med at strippe dit job med din Vinyl Remover.



## APPLIKER DIT JOB

Tilføj derefter nemt og enkelt applikations tape på dit job med din Speed Applicator.

